

BOLAGSVERKET

2010-07-13

ÅRSREDOVISNING

för

Polygiene AB

Org.nr. 556692-4287

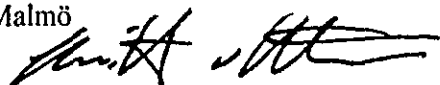
Styrelsen och verkställande direktören får härmed avlämna årsredovisning för räkenskapsåret
2009-01-01 -- 2009-12-31.

Undertecknad styrelseledamot i Polygiene AB

intygar härmed, dels att denna kopia av årsredovisningen överensstämmer
med originalet, dels att resultat- och balansräkning fastställts på årsstämma
den 28/6. 2010.

Stämman beslöt tillika godkänna styrelsens förslag beträffande den uppkomna förlusten.

Malmö



.....
Christian von Uthmann

ÅRSREDOVISNING

för

Polygiene AB

Org.nr. 556692-4287

Styrelsen och verkställande direktören får härmed avlämna årsredovisning för räkenskapsåret
2009-01-01 -- 2009-12-31.

FÖRVALTNINGSBERÄTTELSE

Årsredovisningen är upprättad i svenska kronor, SEK.

Verksamheten

Företaget utvecklar, tillverkar genom underleverantörer, marknadsför och distribuerar additiver och kunskap rörande antimikrobiella produkter, allmänt ökad "freshness" och hygien på ytor, såväl hårda som mjuka, samt reduktion av odör på dessa.

Flerårsjämförelse

	2009	2008	2 007	2 006
Nettoomsättning	8 151 260	6 127 771	2 418 831	929 676
Res. efter finansiella poster	-9 868 164	-9 695 943	-5 594 524	-3 716 498
Balansomslutning	5 409 565	6 310 918	6 248 786	3 639 501
Soliditet (%)	54,2%	51,9%	73,5%	80,5%

Väsentliga händelser under räkenskapsåret

Marknad/Försäljning

Lösningar för odör-kontroll och "freshness" har under året vuxit till vårt starkaste segment. Vi ser att vårt fokus på segmentet sport och outdoor kläder börjar bära frukt. Under året fortsatte vi att satsa på de starkaste varumärkena och det har gett Polygiene, både varumärket och lösningen, en ledande position i Europa.

Parallellt har vi stärkt vårt partnerskap uppströms med de kvalitetsmedvetna tygtillverkarna i både Europa och Asien. Därmed får vi access till nya brands och närliggande segment som cykel, golf, motorcykel osv.

Det starka genomslaget inom textil segmentet har gett varumärket Polygiene generellt en ökad kraft. Fler företag inom Protective (dispenser, golv etc.) ökar nu sin exponering av varumärket och ser det som en "competitive advantage" inom sina respektive segment.

Händelserna i världsekonomin under året påverkade även Polygiene. Flera projekt mot framförallt fasta installationer (golv osv.) lades på is. Vi tror dessa kommer tillbaka när investeringarna i byggnadssektorn tar fart igen.

För att skörda de framgångar vi haft internationellt och förbereda oss för en bättre konjunktur har Polygiene förstärkt agent och distributörsnätverket internationellt. Under året lades också grunden för en lansering av lösningen inom textil segmentet i USA. De stora internationella varumärkena inom segmentet har nu börjat uppmärksamma den kritiska massa med partners vi uppnått i Europa.

Sammantaget bedömer vi att Polygiene ytterligare kommer att kunna öka sina marknadsandelar och öppna upp nya marknader och segment under kommande år.

Kommentarer till 2009 års resultat

Under 2009 redovisar Polygiene en förlust om 9 868 kkr vilket var högre än vad som hade budgeterats. Ett flertal stora lanseringar med internationella partners under hösten bidrog till en stark avslutning på året. Antalet aktiviteter med partners vid lanseringar ökar och ställer större krav på att Polygiene har tillgängliga resurser för till exempel utbildning, support i monter och vid events. Samtidigt ger detta ett fördjupat samarbete och en tydlig exponering för varumärket.

Kapitalbehov

Under våren 2009 beslutades om en nyemission, vilken under året tillfört bolaget c:a 8,1 mkr, efter emissionskostnader.

På bolagsstämman i december 2009 bemyndigades styrelsen att fatta beslut om nyemission innebärande att aktiekapital och överkursfond successivt tillförs maximalt 10,0 mkr före emissionskostnader. En första emission har enligt styrelsens beslut i december genomförts, vilken tillfört bolaget 3,1 mkr före emissionskostnader, varav 1,5 mkr inbetalats i december 2009. Styrelsen har i april 2010, inom ramen för bemyndigandet, beslutat om en ytterligare nyemission, innebärande att bolaget tillförs maximalt 3,9 mkr. Ett antal av de större aktieägarna har garanterat emissionen så att bolaget kan fortsätta sin expansion.

Resultatdisposition

Förslag till behandling av bolagets förlust

Till årsstämmans förfogande står

Balanserad förlust

årets förlust

-6 724 211

-9 868 164

-16 592 375

Styrelsen föreslår att

i ny räkning överföres

-16 592 375

-16 592 375

Beträffande bolagets resultat och ställning i övrigt hänvisas till efterföljande resultat- och balansräkningar med tillhörande tilläggsupplysningar.

RESULTATRÄKNING

	Not	2009-01-01 2009-12-31	2008-01-01 2008-12-31
Rörelsens intäkter m.m.			
Nettoomsättning		8 151 260	6 127 770
Övriga rörelseintäkter		315 587	386 902
		<u>8 466 847</u>	<u>6 514 672</u>
Rörelsens kostnader			
Handelsvaror		-3 932 026	-2 754 529
Övriga externa kostnader	1	-8 971 654	-7 936 357
Personalkostnader	2	-4 822 951	-5 276 778
Av- och nedskrivningar av materiella och immateriella anläggningstillgångar		-236 546	-233 146
Övriga rörelsekostnader		-381 653	-143 375
		<u>-18 344 830</u>	<u>-16 344 185</u>
Rörelseresultat		-9 877 983	-9 829 513
Resultat från finansiella investeringar			
Ränteintäkter		12 388	135 131
Räntekostnader		-2 569	-1 561
		<u>9 819</u>	<u>133 570</u>
Resultat efter finansiella poster		-9 868 164	-9 695 943
Årets resultat		<u>-9 868 164</u>	<u>-9 695 943</u>

Polygiene AB
Org.nr. 556692-4287

BALANSRÄKNING

		2009-12-31	2008-12-31
TILLGÅNGAR	Not		
Anläggningstillgångar			
Immateriella anläggningstillgångar			
Övriga immateriella anläggningstillgångar	3	<u>231 600</u>	<u>463 200</u>
		231 600	463 200
Materiella anläggningstillgångar			
Inventarier, verktyg och installationer	4	<u>16 073</u>	<u>4 019</u>
		16 073	4 019
Finansiella anläggningstillgångar			
Andra långfristiga fordringar		<u>14 300</u>	<u>14 300</u>
		14 300	14 300
Summa anläggningstillgångar		261 973	481 519
Omsättningstillgångar			
Varulager m.m.			
Färdiga varor och handelsvaror		683 250	1 035 011
Förskott till leverantörer		<u>34 660</u>	<u>0</u>
		717 910	1 035 011
Kortfristiga fordringar			
Kundfordringar		1 506 473	794 010
Aktuell skattefordran		115 554	32 901
Övriga fordringar		285 366	252 797
Förutbetalda kostnader och upplupna intäkter		<u>289 895</u>	<u>116 477</u>
		2 197 288	1 196 185
Kassa och bank		2 232 394	3 598 203
Summa omsättningstillgångar		5 147 592	5 829 399
SUMMA TILLGÅNGAR		5 409 565	6 310 918

Polygiene AB
Org.nr. 556692-4287

BALANSRÄKNING		2009-12-31	2008-12-31
EGET KAPITAL OCH SKULDER	Not		
Eget kapital	6		
Bundet eget kapital			
Aktiekapital	7	1 618 700	1 618 700
Pågående nyemission		<u>17 907 332</u>	<u>8 382 165</u>
		19 526 032	10 000 865
Ansamlad förlust			
Överkursfond		0	2 971 732
Balanserad förlust		-6 724 211	0
Årets resultat		<u>-9 868 164</u>	<u>-9 695 943</u>
		-16 592 375	-6 724 211
Summa eget kapital		2 933 657	3 276 654
Kortfristiga skulder			
Leverantörsskulder		714 682	1 496 674
Övriga skulder		166 078	201 406
Upplupna kostnader och förutbetalda intäkter	8	<u>1 595 148</u>	<u>1 336 184</u>
Summa kortfristiga skulder		2 475 908	3 034 264
SUMMA EGET KAPITAL OCH SKULDER		5 409 565	6 310 918
POSTER INOM LINJEN			
Ställda säkerheter		Inga	Inga
Ansvarsförbindelser		Inga	Inga

TILLÄGGSUPPLYSNINGAR

ALLMÄNNA UPPLYSNINGAR

Redovisningsprinciper

Tillämpade redovisningsprinciper överensstämmer med årsredovisningslagen samt uttalanden och allmänna råd från Bokföringsnämnden. När allmänna råd från Bokföringsnämnden saknas har vägledning hämtats från Redovisningsrådets rekommendationer och i tillämpliga fall från uttalanden av FAR SRS. När så är fallet anges detta i särskild ordning nedan. Principerna är oförändrade jämfört med föregående år.

Värderingsprinciper m.m.

Övriga tillgångar och skulder har upptagits till anskaffningsvärden där inget annat anges. Fordringar har upptagits till de belopp varmed de beräknas inflyta. Fordringar och skulder i utländsk valuta har omräknats till balansdagens kurs. Varulagret är värderat till det lägsta av anskaffningsvärdet och nettoförsäljningsvärdet på balansdagen. Erforderligt avdrag för inkurans har gjorts.

Intäktsredovisning

Intäkterna redovisas enligt BFNAR 2003:3 punkt 20 a och d.

UPPLYSNINGAR TILL ENSKILDA POSTER

Not 1	Arvode och kostnadsersättning	2009	2008
	Revisionsuppdrag	80 653	98 000

Med revisionsuppdrag avses granskning av årsredovisningen och bokföringen samt styrelsens och verkställande direktörens förvaltning, övriga arbetsuppgifter det ankommer på bolagets revisor att utföra samt rådgivning eller annat biträde som föranleds av iakttagelser vid sådan granskning eller genomförande av sådana övriga arbetsuppgifter. Allt annat är andra uppdrag.

Not 2	Personal	2009	2008
	Medelantal anställda har varit	5,0	5,0
	varav kvinnor	1,0	1,0

Löner, ersättningar m.m.

Löner, ersättningar, sociala kostnader och pensionskostnader har utgått med följande belopp:

Styrelsen och VD:

Löner och ersättningar	1 216 689	1 099 096
Pensionskostnader	253 752	253 594
	<hr/>	<hr/>
	1 470 441	1 352 690

Övriga anställda:

Löner och ersättningar	2 136 764	2 275 436
Pensionskostnader	270 660	283 586
	<hr/>	<hr/>
	2 407 424	2 559 022

Sociala kostnader

	1 146 176	1 213 471
--	-----------	-----------

Handwritten mark

TILLÄGGSUPPLYSNINGAR

Not 3 Övriga immateriella anläggningstillgångar	2009-12-31	2008-12-31
Ingående anskaffningsvärde	1 158 000	1 158 000
Utgående ackumulerade anskaffningsvärden	1 158 000	1 158 000
Ingående avskrivningar	-694 800	-463 200
Årets avskrivningar	-231 600	-231 600
Utgående ackumulerade avskrivningar	-926 400	-694 800
Utgående redovisat värde	231 600	463 200

Avskrivningar enligt plan beräknas på en nyttjandeperiod av 5 år.

Not 4 Inventarier, verktyg och installationer	2009-12-31	2008-12-31
Ingående anskaffningsvärde	7 729	7 729
Inköp	17 000	0
Utgående ackumulerade anskaffningsvärden	24 729	7 729
Ingående avskrivningar	-3 710	-2 164
Årets avskrivningar	-4 946	-1 546
Utgående ackumulerade avskrivningar	-8 656	-3 710
Utgående redovisat värde	16 073	4 019

Avskrivningar enligt plan beräknas på en nyttjandeperiod av 5 år.

Not 5 Depositioner	2009-12-31	2008-12-31
Sanatus Fastigheter	14 300	14 300

Not 6 Eget kapital	Pågående			Ansamlad förlust
	Aktiekapital	Nyemission	Överkursfond	
Belopp vid årets ingång	1 618 700	8 382 165	2 971 732	-9 695 943
Disposition enligt årsstämma			-2 971 732	2 971 732
Nyemission		9 677 255		
Emissionskostnader		-152 088		
Årets förlust				-9 868 164
Belopp vid årets utgång	1 618 700	17 907 332	0	-16 592 375

Av pågående nyemission har 1 062 700 ökat aktiekapitalet och 15 674 825 tillförts överkursfonden, enligt registrering hos Bolagsverket 2010.

Villkorade aktieägartillskott uppgår till:	2009-12-31	2008-12-31
	5 503 000	5 503 000

TILLÄGGSUPPLYSNINGAR

Not 7 Upplysningar om aktiekapital

	Antal aktier	Kvotvärde per aktie
Antal/värde vid årets ingång	16 187	100
Antal/värde vid årets utgång	16 187	100

Bolagets aktier är uppdelade enligt följande

Aktieslag PREF A	3 200
Aktieslag PREF B	4 000
Aktieslag PREF C	350
Aktieslag STAM	8 637
Summa	16 187

Not 8 Upplupna kostnader och förutbetalda intäkter

	2009-12-31	2008-12-31
Personrelaterade kostnader	1 143 861	803 881
Övriga upplupna kostnader och förutbetalda intäkter	451 287	532 303
	<u>1 595 148</u>	<u>1 336 184</u>

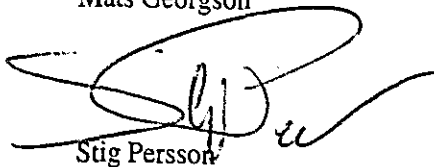
Malmö 2010-05-12




Christian von Uthmann
Verkställande direktör



Mats Georgson



Stig Persson



Anders Lundin
Ordförande

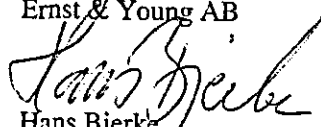


Erik Andersson

Erik Appelman

Vår revisionsberättelse har lämnats den 21 maj 2010.

Ernst & Young AB



Hans Bjerke
Auktoriserad revisor

Fotokopians överensstämmelse
med originalet intygas:



Revisionsberättelse

Till årsstämman i Polygiene AB

Org.nr 556692-4287

Vi har granskat årsredovisningen och bokföringen samt styrelsens och verkställande direktörens förvaltning i Polygiene AB för räkenskapsåret 2009-01-01 – 2009-12-31. Det är styrelsen och verkställande direktören som har ansvaret för räkenskapshandlingarna och förvaltningen och för att årsredovisningslagen tillämpas vid upprättandet av årsredovisningen. Vårt ansvar är att uttala oss om årsredovisningen och förvaltningen på grundval av vår revision.


Revisionen har utförts i enlighet med god revisions sed i Sverige. Det innebär att vi planerat och genomfört revisionen för att med hög men inte absolut säkerhet försäkra oss om att årsredovisningen inte innehåller väsentliga felaktigheter. En revision innefattar att granska ett urval av underlagen för belopp och annan information i räkenskapshandlingarna. I en revision ingår också att pröva redovisningsprinciperna och styrelsens och verkställande direktörens tillämpning av dem samt att bedöma de betydelsefulla uppskattningar som styrelsen och verkställande direktören gjort när de upprättat årsredovisningen samt att utvärdera den samlade informationen i årsredovisningen. Som underlag för vårt uttalande om ansvarsfrihet har vi granskat väsentliga beslut, åtgärder och förhållanden i bolaget för att kunna bedöma om någon styrelseledamot eller verkställande direktören är ersättningsskyldig mot bolaget. Vi har även granskat om någon styrelseledamot eller verkställande direktören på annat sätt har handlat i strid med aktiebolagslagen, årsredovisningslagen eller bolagsordningen. Vi anser att vår revision ger oss rimlig grund för våra uttalanden nedan.

Årsredovisningen har upprättats i enlighet med årsredovisningslagen och ger en rättvisande bild av bolagets resultat och ställning i enlighet med god redovisningssed i Sverige. Förvaltningsberättelsen är förenlig med årsredovisningens övriga delar.

Vi tillstyrker att årsstämman fastställer resultaträkningen och balansräkningen, behandlar förlusten enligt förslaget i förvaltningsberättelsen och beviljar styrelsens ledamöter och verkställande direktören ansvarsfrihet för räkenskapsåret.

Helsingborg den 21 maj 2010

Ernst & Young AB


Hans Bjerke
Auktoriserad revisor

Fotokopians överensstämmelse
med originalet intygas:

