

BOLAGSVERKET

2009-07-08

ÅRSREDOVISNING

för

Polygiene AB

Org.nr. 556692-4287

Styrelsen och verkställande direktören får härmed avlämna årsredovisning för räkenskapsåret
2008-01-01 – 2008-12-31.

Undertecknad styrelseledamot i Polygiene AB

intygar härmed, dels att denna kopia av årsredovisningen överensstämmer
med originalet, dels att resultat- och balansräkning fastställts på årsstämma
den 18 mars 2009.

Stämman beslöt tillika godkänna styrelsens förslag beträffande den uppkomna förlusten.

Malmö 2009-07-06



Christian von Uthmann

ÅRSREDOVISNING

för

Polygiene AB

Org.nr. 556692-4287

Styrelsen och verkställande direktören får härmed avlämna årsredovisning för räkenskapsåret
2008-01-01 -- 2008-12-31.

FÖRVALTNINGSBERÄTTELSE

Verksamheten

Företaget utvecklar, tillverkar genom underleverantörer, marknadsför och distribuerar additiver och kunskap rörande antimikrobiella produkter och allmänt ökad hygien på ytor, såväl hårda som mjuka, och applikationer samt reduktion av odör på dessa.

Flerårsjämförelse

	2008	2007	2006
Nettoomsättning	6 127 771	2 418 831	929 676
Res. efter finansiella poster	-9 695 943	-5 594 524	-3 716 498
Balansomslutning	6 310 918	6 248 786	3 639 501
Soliditet (%)	51,9%	73,5%	80,5%

Marknad/Försäljning

Marknadens acceptans för odörkontroll fortsätter att öka och under året har bolagets marknads- och försäljningsaktiviteter intensifierats inom detta område som långsiktigt bedöms ha god tillväxtpotential.

Aktiviteter har bedrivits med såväl befintliga partners som nya potentiella partners vilket skapar en bred plattform för marknadsutveckling. De intensifierade aktiviteterna har gett utdelning genom att ett antal nya internationella partners genomfört produktlanseringar. Vidare pågår tester med ett antal nya bolag och genom vår väl utprovade process för applikationsutveckling finns bra förutsättningar att även dessa tester kommer att kunna utmynna i positiva resultat.

En ny varumärkesplattform med tillhörande marknadsföringsprogram har introducerats för att ytterligare stärka positionen som en ledande leverantör av premiumlösningar för bakterie- och odörkontroll inom de fokuserade marknadssegmenten. Mottagandet från marknaden har varit positiv vilket avspeglas i att fler partners nu aktivt använder varumärket och det nya marknadsmaterialet i sin marknadsföring och exponering.

För att ytterligare stärka vår redan höga tekniska know-how och service har organisatoriska förstärkningar gjorts med personer med lång industriell och internationell erfarenhet.

Sammantaget bedömer vi att dessa satsningar på ett positivt sätt kommer att kunna bidra till att Polygiene kan öka sina marknadsandelar och därmed en god tillväxtutveckling.

Kommentarer till 2008 års resultat

Under 2008 redovisar Polygiene en förlust om 9 696 kkr, vilket är något högre än vad som hade budgeterats. Ett flertal stora lanseringar med internationella partners under hösten bidrog till en stark avslutning på året. Antalet aktiviteter med partners vid lanseringar ökar och ställer större krav på att Polygiene har tillgängliga resurser för till exempel utbildning, support i monter och vid events. Samtidigt ger detta ett fördjupat samarbete och en tydlig exponering för varumärket.

17

Kapitalbehov

Den nyemission som beslutades på extra bolagsstämma 2008, riktad till såväl befintliga som nya aktieägare, har tillfört bolaget knappt 10 mkr efter emissionskostnader, varav c:a 1,5 mkr tillförts under februari 2009.

En nyemission kommer att genomföras under våren 2009 och bolagets aktieägare har kallats till bolagsstämma i mars. Styrelsens förslag till nyemission innebär att aktiekapitalet ökas med högst 761 800 kr innebärande att bolaget tillförs högst 12,0 mkr. Ett antal av de större aktieägarna har garanterat emissionen så att bolaget kan fortsätta sin expansion.

Resultatdisposition

Förslag till behandling av bolagets förlust

Till årsstämmans förfogande står

balanserad vinst	0
Överkursfond	2 971 732
årets förlust	-9 695 943
	<hr/>
	-6 724 211

Styrelsen föreslår att:
i ny räkning överföres

-6 724 211
<hr/>
-6 724 211

Beträffande bolagets resultat och ställning i övrigt hänvisas till efterföljande resultat- och balansräkningar med tillhörande tilläggsupplysningar och bokslutskommentarer.



RESULTATRÄKNING

	Not	2008-01-01 2008-12-31	2007-01-01 2007-12-31
Rörelsens intäkter m.m.			
Nettoomsättning		6 127 770	2 418 831
Övriga rörelseintäkter		386 902	0
		<u>6 514 672</u>	<u>2 418 831</u>
Rörelsens kostnader			
Handelsvaror		-2 754 529	-1 300 680
Övriga externa kostnader	1	-7 936 357	-3 879 509
Personalkostnader	2	-5 276 778	-2 693 137
Av- och nedskrivningar av materiella och immateriella anläggningstillgångar		-233 146	-233 148
Jämförelsestörande poster		-143 375	0
		<u>-16 344 185</u>	<u>-8 106 474</u>
Rörelseresultat		-9 829 513	-5 687 643
Resultat från finansiella investeringar			
Övriga ränteintäkter och liknande resultatposter		135 131	169 008
Räntekostnader och liknande resultatposter		-1 561	-75 889
		<u>133 570</u>	<u>93 119</u>
Resultat efter finansiella poster		-9 695 943	-5 594 524
Årets resultat		<u>-9 695 943</u>	<u>-5 594 524</u>

Handwritten signature

Polygiene AB
Org.nr. 556692-4287

BALANSRÄKNING

	Not	2008-12-31	2007-12-31
TILLGÅNGAR			
Anläggningstillgångar			
Immateriella anläggningstillgångar			
Övriga immateriella anläggningstillgångar	3	<u>463 200</u>	<u>694 800</u>
		463 200	694 800
Materiella anläggningstillgångar			
Inventarier, verktyg och installationer	4	<u>4 019</u>	<u>5 565</u>
		4 019	5 565
Finansiella anläggningstillgångar			
Andra långfristiga fordringar	5	<u>14 300</u>	<u>14 300</u>
		14 300	14 300
Summa anläggningstillgångar		481 519	714 665
Omsättningstillgångar			
Varulager m.m.			
Färdiga varor och handelsvaror		<u>1 035 011</u>	<u>289 246</u>
		1 035 011	289 246
Kortfristiga fordringar			
Kundfordringar		794 010	755 314
Skattefordran		32 901	0
Övriga fordringar		252 797	177 859
Förutbetalda kostnader och upplupna intäkter		<u>116 477</u>	<u>45 630</u>
		1 196 185	978 803
Kortfristiga placeringar			
Övriga kortfristiga placeringar		<u>0</u>	<u>41 584</u>
		0	41 584
Kassa och bank		3 598 203	4 224 488
Summa omsättningstillgångar		5 829 399	5 534 121
SUMMA TILLGÅNGAR		6 310 918	6 248 786

BALANSRÄKNING

		2008-12-31	2007-12-31
EGET KAPITAL OCH SKULDER	Not		
Eget kapital	6		
Bundet eget kapital			
Aktiekapital	7	1 618 700	1 618 700
Pågående nyemission		8 382 165	0
		<u>10 000 865</u>	<u>1 618 700</u>
Ansamlad förlust/Fritt eget kapital			
Överkursfond		2 971 732	6 779 755
Balanserad vinst eller förlust		0	1 786 502
Årets resultat		-9 695 943	-5 594 524
		<u>-6 724 211</u>	<u>2 971 733</u>
Summa eget kapital		3 276 654	4 590 433
Kortfristiga skulder			
Leverantörsskulder		1 496 674	298 685
Övriga skulder		201 406	121 614
Upplupna kostnader och förutbetalda intäkter	8	1 336 184	1 238 054
Summa kortfristiga skulder		3 034 264	1 658 353
SUMMA EGET KAPITAL OCH SKULDER		6 310 918	6 248 786
POSTER INOM LINJEN			
Ställda säkerheter		Inga	Inga
Ansvarsförbindelser		Inga	Inga

TILLÄGGSUPPLYSNINGAR

ALLMÄNNA UPPLYSNINGAR

Redovisningsprinciper

Årsredovisning har upprättats enligt årsredovisningslagen och Bokföringsnämndens allmänna råd.

Principerna är oförändrade jämfört med föregående år.

Övriga tillgångar och skulder har upptagits till anskaffningsvärden där inget annat anges.

Fordringar har upptagits till de belopp varmed de beräknas inflyta. Fordringar och skulder i utländsk valuta har omräknats till balansdagens kurs.

Varulagret är värderat till det lägsta av anskaffningsvärdet och nettoförsäljningsvärdet på balansdagen. Erforderligt avdrag för inkurans har gjorts.

Periodisering av inkomster och utgifter har skett enligt god redovisningssed.

Intäkterna redovisas enligt BFAR 2003:3 punkt 20 a och d.

UPPLYSNINGAR TILL ENSKILDA POSTER

Not 1	Arvode och kostnadsersättning	2008	2007
	Revisionsuppdrag	98 000	100 000
		<hr/> 98 000	<hr/> 100 000

Med revisionsuppdrag avses granskning av årsredovisningen och bokföringen samt styrelsens och verkställande direktörens förvaltning, övriga arbetsuppgifter det ankommer på bolagets revisor att utföra samt rådgivning eller annat biträde som föranleds av iakttagelser vid sådan granskning eller genomförande av sådana övriga arbetsuppgifter. Allt annat är andra uppdrag.

Not 2	Personal	2008	2007
	<i>Medelantal anställda</i>		
	Medelantal anställda har varit	5,0	3,0
	varav kvinnor	1,0	0,0

TILLÄGGSUPPLYSNINGAR

Löner, ersättningar m.m.

Löner, ersättningar, sociala kostnader och pensionskostnader har utgått med följande belopp:

Styrelsen och VD:

Löner och ersättningar	1 099 096	823 930
Pensionskostnader	253 594	256 577
	<u>1 352 690</u>	<u>1 080 507</u>

Övriga anställda:

Löner och ersättningar	2 275 436	754 365
Pensionskostnader	283 586	84 629
	<u>2 559 022</u>	<u>838 994</u>

Sociala kostnader	1 213 471	619 126
-------------------	-----------	---------

Summa styrelse och övriga	<u>5 125 183</u>	<u>2 538 627</u>
---------------------------	------------------	------------------

Not 3 Övriga immateriella anläggningstillgångar	2008-12-31	2007-12-31
Ingående anskaffningsvärde	1 158 000	1 158 000
Utgående ackumulerade anskaffningsvärden	1 158 000	1 158 000
Ingående avskrivningar	-463 200	-231 600
Årets avskrivningar	-231 600	-231 600
Utgående ackumulerade avskrivningar	-694 800	-463 200
Utgående redovisat värde	463 200	694 800

Avskrivningar enligt plan beräknas på en nyttjandeperiod av 5 år.

Not 4 Inventarier, verktyg och installationer	2008-12-31	2007-12-31
Ingående anskaffningsvärde	7 729	7 729
Utgående ackumulerade anskaffningsvärden	7 729	7 729
Ingående avskrivningar	-2 164	-616
Årets avskrivningar	-1 546	-1 548
Utgående ackumulerade avskrivningar	-3 710	-2 164
Utgående redovisat värde	4 019	5 565

Avskrivningar enligt plan beräknas på en nyttjandeperiod av 5 år.

TILLÄGGSUPPLYSNINGAR

Not 5	Depositioner	2008-12-31	2007-12-31
	Sanatus Fastigheter	14 300	14 300

Not 6 Eget Kapital

	Aktiekapital	Pågående nyemission	Överkurs fond	Ansamlad förlust
Belopp vid årets ingång	1 618 700		6 779 755	-3 808 023
Nyemission		8 534 925		
Emissionskostnader		-152 760		
Disposition enligt årsstämma			-3 808 023	3 808 023
Årets förlust				-9 695 943
Belopp vid årets utgång	1 618 700	8 382 165	2 971 732	-9 695 943

Av pågående nyemission kommer 541 900 kronor att öka aktiekapitalet och 7 840 265 tillföras överkursfonden.

	2008-12-31	2007-12-31
Villkorade aktieägartillskott uppgår till:	5 503 000	5 503 000

Bolagets aktier är uppdelade enligt följande

Aktieslag PREF A 3 200

Aktieslag PREF B 4 000

Aktieslag PREF C 350

Aktieslag STAM 8 637


Not 7 Upplysningar om aktiekapital

	Antal aktier	Kvotvärde per aktie
Antal/värde vid årets ingång	16 187	100
Antal/värde vid årets utgång	16 187	100

Not 8	Upplupna kostnader och förutbetalda intäkter	2008-12-31	2007-12-31
	Personrelaterade kostnader	803 881	402 669
	Övriga upplupna kostnader och förutbetalda intäkter	532 303	835 385
		<u>1 336 184</u>	<u>1 238 054</u>

TILLÄGGSUPPLYSNINGAR

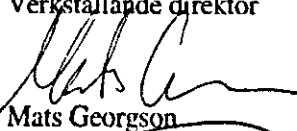
Malmö 2009-03-13



Christian von Uthmann
Verkställande direktör




Anders Lundin



Mats Georgson



Erik Andersson




Eric Appelman



Stig Persson

Vår revisionsberättelse har lämnats den 2009-03-17

Ernst & Young AB



Hans Bjerke
Auktoriserad revisör

Fotokopians överensstämmelse
med originalet intygas:



Revisionsberättelse

Till årsstämman i Polygiene AB

Org.nr 556692-4287

Vi har granskat årsredovisningen och bokföringen samt styrelsens och verkställande direktörens förvaltning i Polygiene AB för räkenskapsåret 2008-01-01 – 2008-12-31. Det är styrelsen och verkställande direktören som har ansvaret för räkenskapshandlingarna och förvaltningen och för att årsredovisningslagen tillämpas vid upprättandet av årsredovisningen. Vårt ansvar är att uttala oss om årsredovisningen och förvaltningen på grundval av vår revision.


Revisionen har utförts i enlighet med god revisionssed i Sverige. Det innebär att vi planerat och genomfört revisionen för att med hög men inte absolut säkerhet försäkra oss om att årsredovisningen inte innehåller väsentliga felaktigheter. En revision innefattar att granska ett urval av underlagen för belopp och annan information i räkenskapshandlingarna. I en revision ingår också att pröva redovisningsprinciperna och styrelsens och verkställande direktörens tillämpning av dem samt att bedöma de betydelsefulla uppskattningar som styrelsen och verkställande direktören gjort när de upprättat årsredovisningen samt att utvärdera den samlade informationen i årsredovisningen. Som underlag för vårt uttalande om ansvarsfrihet har vi granskat väsentliga beslut, åtgärder och förhållanden i bolaget för att kunna bedöma om någon styrelseledamot eller verkställande direktören är ersättningsskyldig mot bolaget. Vi har även granskat om någon styrelseledamot eller verkställande direktören på annat sätt har handlat i strid med aktiebolagslagen, årsredovisningslagen eller bolagsordningen. Vi anser att vår revision ger oss rimlig grund för våra uttalanden nedan.

Årsredovisningen har upprättats i enlighet med årsredovisningslagen och ger en rättvisande bild av bolagets resultat och ställning i enlighet med god redovisningssed i Sverige. Förvaltningsberättelsen är förenlig med årsredovisningens övriga delar.

Vi tillstyrker att årsstämman fastställer resultaträkningen och balansräkningen, behandlar förlusten enligt förslaget i förvaltningsberättelsen och beviljar styrelsens ledamöter och verkställande direktören ansvarsfrihet för räkenskapsåret.

Helsingborg den 17 mars 2009

Ernst & Young AB



Hans Bjerke
Auktoriserad revisor

Fotokopians överensstämmelse
med originalet intygas:

